



Azienda Agrituristica
TENUTA PIZZOLUNGO
Francesco Adragna

PERCORSI DIDATTICI

SCUOLA MEDIA





Azienda Agrituristica
TENUTA PIZZOLUNGO
Francesco Adragna



L'agriturismo, Tenuta Pizzolungo si affaccia **sul mare** e sorge alla pendici di **Monte Erice**, a pochi chilometri dal **centro storico di Trapani**, sul versante di levante. La tenuta è dominata da un costone roccioso che dolcemente declina verso il mare, lungo il quale sono coltivati uliveti, ortaggi e cereali.

Al centro della tenuta si trova la casa padronale ottocentesca, circondata da un lussureggiante giardino mediterraneo, dominato da palme, ficus e pini secolari. Diffuse lungo l'intera superficie dell'azienda, si trovano strutture rurali sapientemente restaurate, come la "**gebbia**", un antica vasca in pietra per la raccolta dell'acqua a servizio dell'orto e del giardino, i "**fienili**" adattati a gazebo e area barbecue e la **cantina**, che ospita antichi torchi e attrezzi agricoli utilizzati per la produzione del vino e dell'olio.

L'intero perimetro dell'agriturismo è "abitato" dagli animali della piccola **fattoria "diffusa"**, come gli asini che pascolano liberamente immersi nella macchia mediterranea, o i **pavoni** che razzolano senza alcun timore dell'uomo mostrando le loro piume ornamentali.

La tenuta è circondata da un antico giardino, composto da palmeti, agrumeti, magnolie odorose, ficus maestosi e pini salubri. Il parco è l'espressione tipica del "giardino mediterraneo" che nasce dall'idea di costruire uno spazio che sia al contempo "bello ed utile" dove, assieme agli alberi di agrumi ed al frutteto, destinati alla produzione di frutta, convivono in perfetta armonia la bellezza del viale delle rose, delle pomelie e delle essenze odorose che accompagnano il visitatore alla scoperta di questo luogo.

I percorsi panoramici all'interno della tenuta permettono di riconoscere anche le piante della macchia mediterranea dominata principalmente dalla palma nana (*Chamaerops humilis*) e l'ampelodesma (*Ampelodesmos mauritanicus*). Si rinvencono anche altre specie arbustive, quali *Micromeria fruticulosa*, *Rhamnus oleoides*, *Calycotome villosa*, *Erica multiflora*, *Euphorbia dendroides*, *Ephedra fragilis*, *Teucrium fruticans*, *Ruta chalepensis*, *Artemisia arborescens*, *Fumana thymifolia*.

Disponibile anche un piccolo parco giochi per bambini e un campo di bocce.



Finalità

Il nostro progetto rappresenta un'opportunità per la scuola, per i ragazzi e per le famiglie del territorio.

I visitatori della nostra fattoria hanno la possibilità di scoprire ed osservare direttamente in campo l'origine dei prodotti che quotidianamente trovano nelle loro tavole, la loro stagionalità, nonché di conoscere gli aspetti agronomici, culturali e nutrizionali che li caratterizzano.

I giovani hanno oggi sempre meno occasioni di vivere a stretto contatto con la natura e la campagna per poter conoscere e osservare da vicino il susseguirsi delle stagioni, il ciclo della vita animale e vegetale, il lavoro dei campi, gli allevamenti, le trasformazioni agroalimentari e il rapporto uomo-ambiente. Trascorrere una giornata in campagna, sdraiarsi sull'erba, visitare una stalla, accarezzare una capretta sono esperienze sconosciute alla maggior parte dei ragazzi di oggi, capaci di suscitare forti emozioni e, al tempo stesso, di sviluppare quella coscienza ecologica necessaria per un maggior rispetto dell'ambiente e per le risorse del territorio.

Considerato che la scuola rappresenta una delle agenzie privilegiate per la formazione del cittadino, questo progetto è l'occasione per stabilire un connubio tra settore agricolo e scolastico e lavorare in rete con il Territorio.



I sentieri della Tenuta Pizzolungo

1. Casa del Pane
2. Gebbia
3. Cantina
4. Cortile degli animali
5. Sentiero Nord
6. Sentiero degli Oleandri
7. Torre Saracena
8. Belvedere delle Egadi
9. All'ombra del vecchio Carrubbo
10. Passo dei Colombacci
11. Sentiero della Palma Nana
12. Sentiero dei Fichi d'India
13. Orto
14. Uliveto
15. Sentiero degli Agrumi
16. Parco
17. Fichi
18. Appartamenti
19. Arca Barbecue
20. Ficus Magnolideo Secolare
21. Campo di Bocce



PERCORSI DIDATTICI PROPOSTI

(SCUOLA MEDIA)

1) Attività: Passeggiata alla scoperta della tenuta

Percorreremo i sentieri più interessanti della tenuta, ammirando strutture rurali come la “gebbia”, un’antica vasca in pietra per la raccolta dell’acqua a servizio dell’orto e del giardino, i “fienili” adattati a gazebo e area barbecue, la cantina, che ospita antichi torchi e attrezzi agricoli utilizzati per la produzione del vino e dell’olio, oltre che il silos, un’antica struttura un tempo utilizzata per la conservazione della paglia e del fieno. Spiegheremo il ciclo biologico delle piante, osservando il frutteto e l’uliveto, attraverseremo il nostro giardino, una vera e propria oasi di pace, imparando a conoscere lo splendore delle sue piante e dei suoi alberi, fino ad arrivare all’orto, alla ricerca della varietà dei suoi prodotti.



• *Obiettivi: fare un viaggio nel passato, alla scoperta di strutture e strumenti appartenuti a chi prima di noi li ha sapientemente ideati ed utilizzati, fornendoci spunti per migliorare, trasmettendoci così storia e tradizioni. Approfondire la conoscenza della nostra terra, con tutte le sfumature che solo la nostra Sicilia ci sa regalare.*

2) Attività: *Sentieri di Mare..... il cammino dell'Asino*

Un percorso a dorso d'asino tra mare e campagna alla scoperta dei sentieri della Tenuta. Tata, Zara, Serenella e Pippo ci aspettano al punto di partenza per essere spazzolati e sellati e, dopo qualche carezza, iniziare il cammino seguendo i sentieri tracciati nella mappa.



• *Obiettivi: Accrescere curiosità ed interesse per nuove scoperte, tramite il rapporto con gli animali in un luogo ricco di stimoli a contatto con la natura, migliorando l'equilibrio psico-fisico; prendere coscienza della propria corporeità.*

3) Attività: *L'orto biologico e la macchia Mediterranea*

I ragazzi effettueranno un percorso sensoriale percorrendo i punti più panoramici della Tenuta per osservare le piante e le erbe aromatiche, nominate in italiano e in inglese, del nostro orto; faremo una mappatura delle piante della macchia mediterranea. Spiegheremo come vengono coltivati i prodotti della terra, soprattutto quelli tipici del nostro territorio, esploreremo i profumi, i colori e i sapori di frutta e verdura di stagione, ragionando sui ritmi della natura e sull'importanza delle erbe aromatiche per un'alimentazione più sana, gustosa e ricca di vitamine.

Stabiliremo un contatto tra la terra e i ragazzi, rendendoli protagonisti dell'orto, attraverso la coltivazione. I giovani neo-agricoltori verranno coinvolti nel preparare un piccolo orticello. Potranno quindi "sporcarsi le mani" preparando il terreno, seminandolo e annaffiandolo.

• *Obiettivi: formulazione di un'identità personale e psicologica tramite sensazioni tattili; conoscere le caratteristiche botaniche del territorio; sviluppare concetti di ecologia e rispetto ambientale, scoprire le risorse alimentari della tradizione popolare; stabilire un rapporto tra i giovani e la terra.*





4) Attività: Laboratorio di cucina biologica

Preparazione di spremute con i frutti raccolti dagli alunni, preparazione del pane cunzato utilizzando l'olio extravergine del nostro uliveto, preparazione di pasta con la farina macinata dal nostro mulino e, secondo la stagionalità di frutta, preparazione di confettura.

• *Obiettivi: Riscoprire i sapori genuini e naturali, affinare olfatto e gusto, sviluppare concetti di educazione alimentare.*



5) Attività: L'uliveto e frutteto

Visiteremo il frutteto e l'uliveto per far conoscere ai ragazzi i prodotti tipici dei nostri territori, ovvero le olive e le arance. Gli alunni verranno accompagnati a riconoscere la pianta dell'ulivo, la battitura e la tecnica di raccolta delle olive; raccoglieremo i prodotti biologici stagionali e impareremo quindi a riconoscere i frutti.

• *Obiettivi: Conoscere la produzione e la trasformazione dei prodotti alimentari biologici; conoscere le tecniche colturali.*



6) Attività: Gli animali della tenuta

Incontreremo gli animali della Tenuta (pavoni, oche, conigli, galline, tacchini, caprette, ecc.) dei quali conosceremo le abitudini, le caratteristiche e l'alimentazione. I ragazzi potranno dar da mangiare agli animali e raccogliere le uova nel gallinaio.


- *Obiettivi: approfondire le conoscenze sugli animali della fattoria, sulle pratiche colturali e sulle abitudini rurali, da un punto di vista pratico, cognitivo e sensoriale.*



7) Attività: dalla spiga alla tavola

Questo laboratorio nasce con l'obiettivo di accompagnare i ragazzi alla scoperta di una delle principali coltivazioni, che da sempre hanno rivestito un ruolo fondamentale nell'alimentazione dell'uomo.

Ai ragazzi viene offerta la possibilità di conoscere come si coltiva il grano attraverso un percorso che dalla spiga conduce fino al pane, passando dall'estrazione del chicco di grano fino all'ottenimento dei vari tipi di farina utilizzando un piccolo mulino di proprietà dell'azienda. Con la crusca ricavata dalla macina potranno preparare un impasto che daranno agli animali della tenuta.



Azienda Agrituristica
TENUTA PIZZOLUNGO
Francesco Adragna

- *Obiettivi: conoscere ed osservare la trasformazione dei prodotti alimentari; conoscere antichi strumenti di lavorazione; sviluppare la capacità di manipolazione.*



8) Attività: imparare giocando “la caccia al tesoro”

Momento ludico che permetterà ai ragazzi di apprendere nuovi concetti sulla natura e l'ambiente “divertendosi”. Per arrivare alla conquista del ricercato tesoro, i ragazzi dovranno superare una serie di prove con indovinelli, quiz e tante curiosità che li condurranno verso l'esplorazione della natura e ad importanti scoperte su di essa.

a relazione tra i giovani e l'ambiente; arricchire la conoscenza su di esso; aumentare la consapevolezza delle risorse della natura.



9) Attività: il gioco delle Bocce

Vivremo un momento ludico con il gioco delle bocce.

- *Obiettivi: Favorire momenti di socializzazione, riscoprire attività ludiche del passato.*



PROGRAMMA

(MEZZA GIORNATA)

PERCORSO N°1:

- 1) Attività: *Passeggiata alla scoperta della tenuta*
- 2) Attività: *L'uliveto e frutteto*
- 3) Attività: *L'orto biologico e la macchia Mediterranea*
- 4) Attività: *Laboratorio di cucina biologica*

MERENDA

- 5) Attività: *Gli animali della tenuta*
- 6) Attività: *Dalla spiga alla tavola*

PERCORSO N°2:

- 1) Attività: *Passeggiata alla scoperta della tenuta*
- 2) Attività: *L'uliveto e frutteto*
- 3) Attività: *L'orto biologico e la macchia Mediterranea*
- 4) Attività: *Sentieri di Mare il cammino dell'Asino*

MERENDA

- 5) Attività: *Gli animali della tenuta*
- 6) Attività: *dalla spiga alla tavola*

(GIORNATA INTERA)

PERCORSO N°3:

- 1) Attività: *Passeggiata alla scoperta della tenuta*
- 2) Attività: *L'uliveto e frutteto*
- 3) Attività: *Gli animali della tenuta*
- 4) Attività: *L'orto biologico e la macchia Mediterranea*


MERENDA

- 5) Attività: *Laboratorio di cucina biologica*
- 6) Attività: *dalla spiga alla tavola*

PRANZO

- 7) Attività: *Sentieri di Mare il cammino dell'Asino*

AL TERMINE DI TUTTE LE ATTIVITA' I BAMBINI POTRANNO DIVERTIRSI E MUOVERSI LIBERAMENTE IN UNA PICCOLA AREA GIOCHI.



Azienda Agrituristica
TENUTA PIZZOLUNGO
Francesco Adragna



Tenuta Pizzolungo Società Agricola S.R.L.
Contrada San Cusumano
91016 Erice (Trapani)
Tel. 0923 563710 - Cell.333 4559661
P.I.V.A./C.F.: 02562690814
info@pizzolungo.it - www.pizzolungo.it

PROGRAMMA CON PERNOTTAMENTO

PICCOLI AVVENTURIERI ... UNA NOTTE IN CAMPEGGIO

1° GIORNO:

ORE 17.00 ACCOGLIENZA

1) ATTIVITA': passeggiata alla scoperta della tenuta

Percorreremo i punti più panoramici della tenuta, ammirando strutture rurali come la "gebbia", un'antica vasca in pietra per la raccolta dell'acqua a servizio dell'orto e del giardino, i "fienili" adattati a gazebo e area barbecue e la cantina, che ospita antichi torchi e attrezzi agricoli utilizzati per la produzione del vino e dell'olio. Lungo il percorso incontreremo gli animali della tenuta e li conosceremo. Visiteremo il frutteto e l'uliveto per farvi conoscere i prodotti tipici dei nostri territori, ovvero le olive e le arance. Osserveremo le piante e le erbe aromatiche del nostro orto. Spiegheremo come vengono coltivati i prodotti della terra, esploreremo i profumi, i colori e i sapori di frutta e verdura di stagione.

2) ATTIVITA': imparare giocando "la caccia al tesoro"

Momento ludico che permetterà ai ragazzi di apprendere nuovi concetti sulla natura e l'ambiente "divertendosi". Per arrivare alla conquista del ricercato tesoro, i ragazzi dovranno superare una serie di prove con indovinelli, quiz e tante curiosità che li condurranno verso l'esplorazione della natura e ad importanti scoperte su di essa.

3) ATTIVITA': imparare facendo "montaggio delle tende"

Saranno gli stessi ragazzi a prepararsi un rifugio per la notte. Con l'aiuto del nostro personale, potranno imparare a montare le tende, in un'area appositamente dedicata, nell'ambiente protetto del nostro giardino. Potranno così vivere l'esperienza del contatto diretto con la natura, per trascorrere una notte distesi sui nostri prati, ad ammirare il magico spettacolo di un cielo stellato, incorniciato da alberi e piante del nostro giardino.

CENA

PERNOTTAMENTO.

2° GIORNO:

ORE 9.00 COLAZIONE

1) ATTIVITA': Laboratorio "dipingiamo la natura"

È un piacevole momento ideato per lasciare un'impronta nei ricordi di ciascun bambino, attraverso la realizzazione di un ricordino personalizzato da portare con sé. Ciascun bambino avrà a disposizione un sasso sul quale poter dipingere qualcosa che ricordi la giornata (un fiore, un frutto, un animale, le stelle ...).

2) ATTIVITA': Dalla spiga alla tavola

Questo laboratorio nasce con l'obiettivo di accompagnare i ragazzi alla scoperta di una delle principali coltivazioni, che da sempre ha rivestito un ruolo fondamentale nell'alimentazione dell'uomo.

Ai ragazzi viene offerta la possibilità di imparare come avviene la coltivazione della pianta, l'estrazione del grano e potranno esaminare la trasformazione "dal chicco alla farina" grazie ad un piccolo mulino di proprietà dell'azienda. Con la farina e la crusca ricavata dalla macina potranno fare un impasto da portare da mangiare agli animali della tenuta.

3) ATTIVITA': Gli animali della tenuta

Incontreremo gli animali della tenuta (pavoni, galline, conigli, caprette, ecc.) e conosceremo le abitudini, le caratteristiche e l'alimentazione. I ragazzi potranno dar loro da mangiare e raccogliere le uova nel gallinaio.

4) ATTIVITA': Escursione in montagna

PIC-NIC:


Ai ragazzi sarà fornita una colazione a sacco (composta da panino, succo e panettone) da consumare sotto l'ombra di una splendida pineta, respirando la tranquillità del posto, che restituisce il giusto equilibrio e la pace dei nostri sensi.

5) ATTIVITA': Sentieri di mare ... il cammino dell'asino

Un percorso a dorso d'asino tra mare e campagna alla scoperta dei sentieri della tenuta. Tata, Zara, Pippo e Serenella ci aspettano al punto di partenza per essere spazzolati e sellati e, dopo qualche carezza, iniziare il cammino seguendo i sentieri tracciati nella mappa.

AL TERMINE DI TUTTE LE ATTIVITA' I RAGAZZI SONO LIBERI DI MUOVERSI IN GIARDINO PER PIACEVOLI MOMENTI DI RELAX, OPPURE DI SFRUTTARE LA PICCOLA AREA GIOCHI ED IL CAMPO DI BOCCE PER PROSEGUIRE CON IL DIVERTIMENTO.

ORE 16.00 PARTENZA



Tenuta Pizzolungo Società Agricola S.R.L.

Contrada San Cusumano

91016 Erice (Trapani)

Tel. 0923 563710 - Cell.333 4559661

P.I.V.A./C.F.: 02562690814

info@pizzolungo.it - www.pizzolungo.it